

LL40.18



NOUVEAU MODÈLE **NIEUW MODEL**

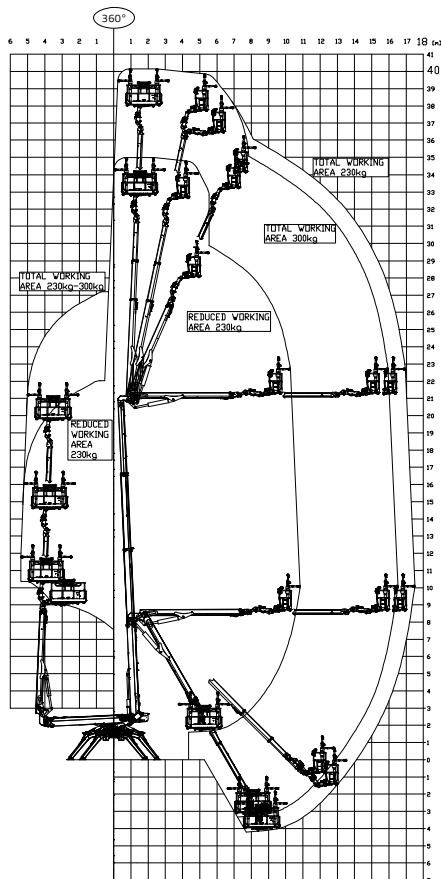
Hauteur de travail / <i>Werkhoogte</i>	40,20 m
Déport / <i>Operationele reikwijdte</i>	17,50 m
Poids / <i>Machiegewicht</i>	8.700 kg
Longueur / <i>Lengte gesloten machine</i>	7,50 m
Largeur / <i>Breedte onderwagen</i>	1,20 m
Hauteur de dépassement / <i>Up & over</i>	20,9 m

Compacte malgré sa hauteur imposante


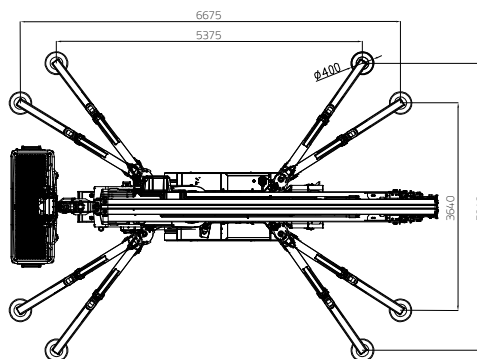
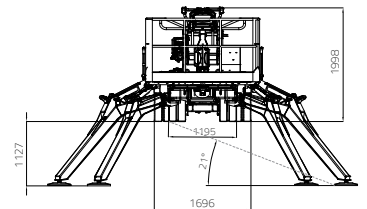
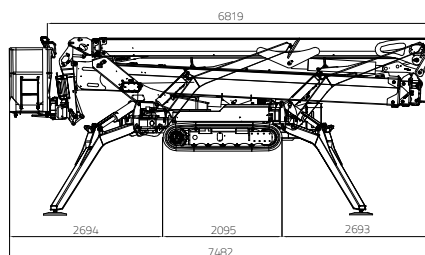
Fonctions intelligentes, compacité, stabilisation même en zone réduite et trois motorisations disponibles : voilà les caractéristiques essentielles de cette machine.

Compact ondanks de indrukwekkende hoogte

Intelligente functies, compactheid, stabilisatie ook in kleine gebieden en drie beschikbare motoren: dit zijn de voornaamste kenmerken van deze machine.



- Capacité 300 kg** (3 personnes 80x3=240 kg + outils 60 kg)
- Draagvermogen 300 kg** (3 personen 80x3=240 kg + uitrusting 60 kg)
- Capacité 230 kg** (2 personnes 80x2=160 kg + outils 70 kg)
- Draagvermogen 230 kg** (2 personen 80x2 = 160 kg + uitrusting 70 kg)



40,20 m



180° (+/- 90°)



Surface de stabilisation total
Totaal stabilisatiegebied
5.375x5.040 mm
Surface de stabilisation réduit
Beperkt stabilisatiegebied
6.675x3.640 mm



16,50 m 17,50 m



8.700 kg / 19.181 lb (Kubota)
8.800 kg / 19.401 lb (Lithium-ion)
9.000 kg / 19.842 lb (Bi-energy)



Stabilisation et destabilisation automatique
IIS de série
Standaard kenmerken serie performance IIS



7,50 m



Diesel Kubota
Autorev system 21,6CV 3.200 rpm



Télécommande
Afstandsbediening met kabel



6,82 m



380V / 50 Hz - 11 kW



GPRS-GPS



1,99 m



Paquet de batterie lithium-ion 19,2kW/h
Lithiumionaccupakket 19,2kW/h



R.A.H.M.



2.000 x 700 x h. 1.100 mm



1.196- 1.696 mm